Boekingen in maart 2024

Aantal boekers buiten NL

+6% t.o.v. 2023 YtD

aantal boekers cumulatief

	September '22 - '23	Oktober '22 - '23	November '22 - '23	December '22 - '23	Januari '23 - '24	Februari '23 - '24	Maart '23 - '24
vorig jaar	19.929.778	21.717.444	23.533.683	25.501.703	3.077.704	5.941.657	8.435.917
dit jaar	22.641.929	24.690.820	26.870.307	29.126.762	3.356.592	6.255.549	8.958.575
	+27%	+15%	+20%	+15%	+9%	+1%	+8%

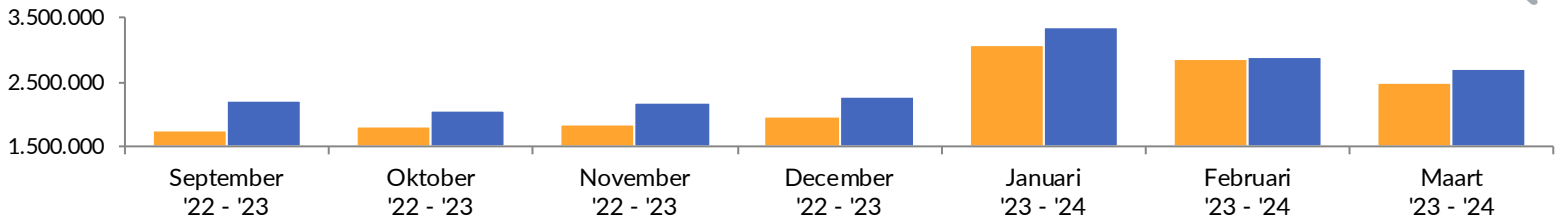

Stijging/daling aantal boekers t.o.v. zelfde maand jaar eerder

Top 15 Europa

85% boekt binnen Europa

Stijging/daling aantal boekers t.o.v. zelfde maand jaar eerder

Duitsland	15%
Spanje	2%
Frankrijk	7%
Italië	3%
België	10%
Griekenland	6%
VK/Ierland	15%
Oostenrijk	5%
Portugal	3%
Denemarken	27%
Turkije	-2%
Kroatië	52%
Noorwegen	5%
Zweden	-23%
Tsjechië	-31%

Boektermijn

Grootste stijgingen/dalingen in gemiddelde boektermijn (aantal dagen '23 vs. '24)

		'23	'24
1	Azië	118	99
2	Noord-Amerika	130	117
3	Zuid-Amerika	112	119
4	Griekenland	108	102
5	België	67	73

98 dagen

0 dagen t.o.v. mrt '23

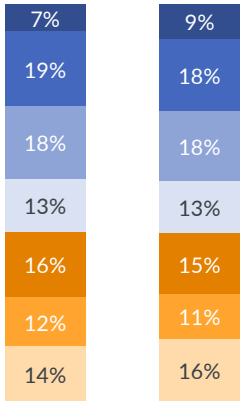

Op vakantie binnen
0 1 2 3 4 5 6+ maanden

Buiten Europa

15% boekt buiten Europa

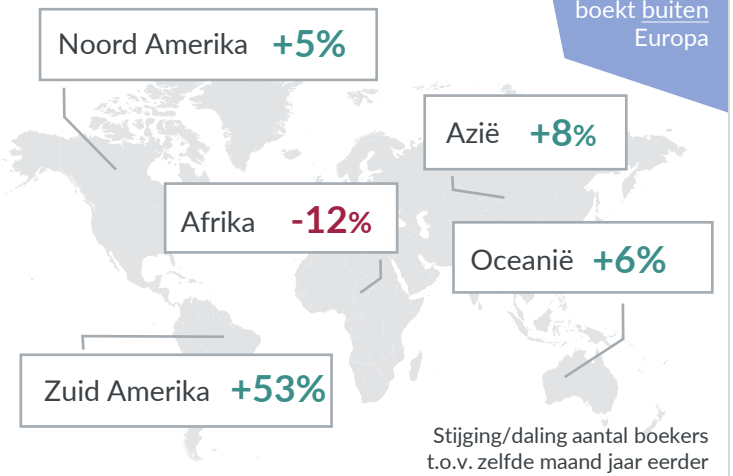

Stijging/daling aantal boekers t.o.v. zelfde maand jaar eerder

Totale steekproef waarop wordt uitgevraagd of men een boeking heeft gedaan, n=37.706

© GfK