# Boekingen in februari 2024

## Aantal boekers buiten NL

aantal boekers cumulatief

| | Augustus '22 - '23 | September '22 - '23 | Oktober '22 - '23 | November '22 - '23 | December '22 - '23 | Januari '23 - '24 | Februari '23 - '24 |
|---|---|---|---|---|---|---|---|
| vorig jaar | 18.185.230 | 19.929.778 | 21.717.444 | 23.533.683 | 25.501.703 | 3.077.704 | 5.941.657 |
| dit jaar | 20.422.342 | 22.641.929 | 24.690.820 | 26.870.307 | 29.126.762 | 3.356.592 | 6.255.549 |
| | +13% | +27% | +15% | +20% | +15% | +9% | +1% |

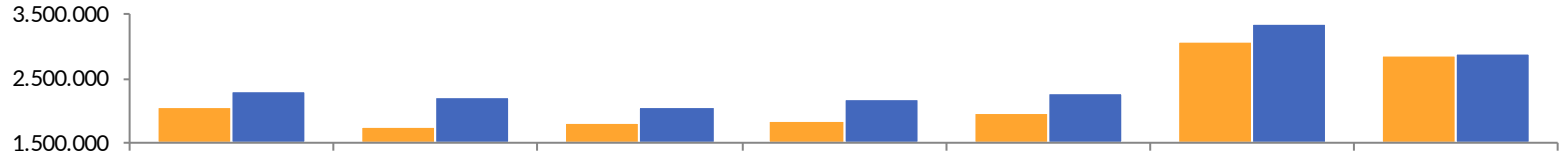


Stijging/daling aantal boekers t.o.v. zelfde maand jaar eerder

**+5%** t.o.v. 2023 YtD

## Top 15 Europa

**83%** boekt binnen Europa

Stijging/daling aantal boekers t.o.v. zelfde maand jaar eerder

| | |
|---|---|
| Spanje | 1% |
| Duitsland | 8% |
| Frankrijk | -6% |
| Italië | -5% |
| Oostenrijk | -8% |
| Griekenland | 4% |
| België | -19% |
| VK/Ierland | -4% |
| Portugal | 2% |
| Turkije | 43% |
| Kroatië | 16% |
| Denemarken | -28% |
| Noorwegen | -12% |
| Zweden | 40% |
| Tsjechië | -5% |

## Boektermijn

Grootste stijgingen/dalingen in gemiddelde boektermijn (aantal dagen '23 vs. '24)

| | | '23 | '24 |
|---|---|---|---|
| 1 | Zuid Amerika | 127 | 137 |
| 2 | Duitsland | 96 | 105 |
| 3 | Turkije | 130 | 123 |
| 4 | België | 87 | 94 |
| 5 | Portugal | 101 | 106 |

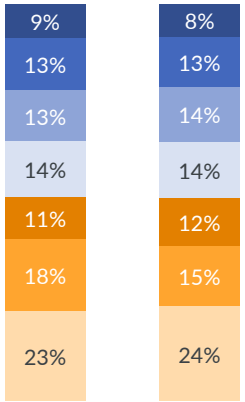


**114 dagen**

**+2 dagen** t.o.v. feb '23

Op vakantie binnen
0 1 2 3 4 5 6+ maanden

## Buiten Europa

**17%** boekt buiten Europa

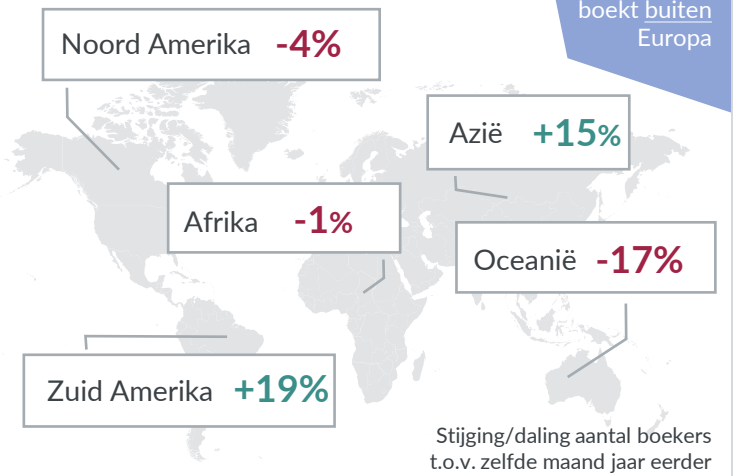


Stijging/daling aantal boekers t.o.v. zelfde maand jaar eerder



Totale steekproef waarop wordt uitgevraagd of men een boeking heeft gedaan, n=38.649

© GfK