Boekingen in januari 2024

Aantal boekers buiten NL

+9% t.o.v. 2023 YtD

	Juli '22 - '23	Augustus '22 - '23	September '22 - '23	Oktober '22 - '23	November '22 - '23	December '22 - '23	Januari '23 - '24	aantal boekers cumulatief
vorig jaar	16.145.757	18.185.230	19.929.778	21.717.444	23.533.683	25.501.703		3.077.704
dit jaar	18.108.878	20.422.342	22.641.929	24.690.820	26.870.307	29.126.762		3.356.592
	+17%	+13%	+27%	+15%	+20%	+15%	+9%	

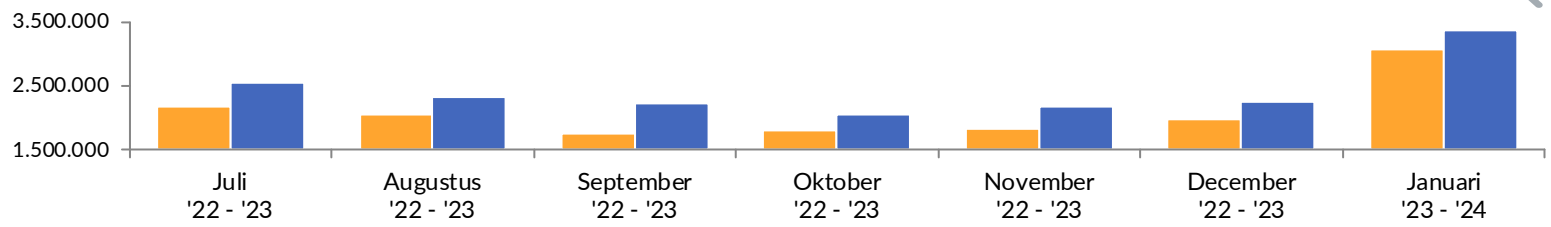

Stijging/daling aantal boekers t.o.v. zelfde maand jaar eerder

Top 15 Europa

83% boekt binnen Europa

Stijging/daling aantal boekers t.o.v. zelfde maand jaar eerder

Spanje	10%
Frankrijk	15%
Duitsland	23%
Italië	4%
Oostenrijk	1%
Griekenland	-4%
België	11%
VK/Ierland	9%
Portugal	5%
Turkije	19%
Denemarken	9%
Kroatië	4%
Noorwegen	5%
Zweden	-10%
Tsjechië	21%

Boektermijn

Grootste stijgingen/dalingen in gemiddelde boektermijn (aantal dagen '23 vs. '24)

		'23	'24
1	Azië	130	114
2	Portugal	104	120
3	Turkije	145	158
4	Oostenrijk	92	100
5	Duitsland	112	119

128 dagen

+1 dagen t.o.v. jan '23

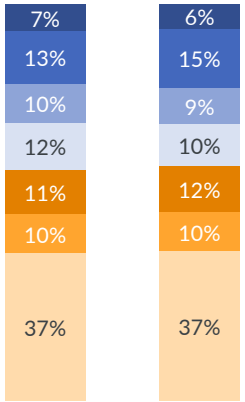

Op vakantie binnen
0 1 2 3 4 5 6+ maanden

Buiten Europa

17% boekt buiten Europa

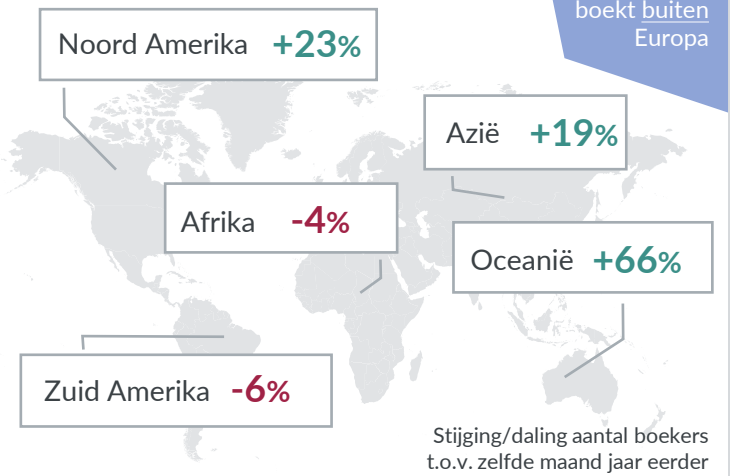

Stijging/daling aantal boekers t.o.v. zelfde maand jaar eerder

Totale steekproef waarop wordt uitgevraagd of men een boeking heeft gedaan, n=40.807

© GfK