Boekingen in Juni 2025

Aantal boekers buiten NL

aantal boekers cumulatief

	December '23 - '24	Januari '24 - '25	Februari '24 - '25	Maart '24 - '25	April '24 - '25	Mei '24 - '25	Juni '24 - '25
vorig jaar	29.126.762	3.356.592	6.255.549	8.958.575	11.448.299	14.020.505	16.402.991
dit jaar	30.044.062	3.128.885	6.050.294	8.730.087	11.166.582	13.903.057	16.404.425
	+3%	-7%	+1%	-1%	-2%	+6%	+5%

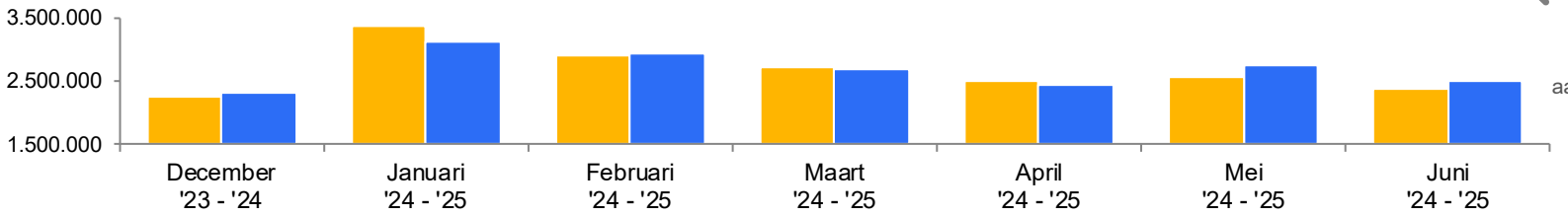

Stijging/daling aantal boekers t.o.v. zelfde maand jaar eerder

0% t.o.v. 2024 YtD

Top 15 Europa

83% boekt binnen Europa

Stijging/daling aantal boekers t.o.v. zelfde maand jaar eerder

Duitsland	15%
Spanje	-6%
Frankrijk	-13%
Italië	9%
België	-9%
Griekenland	21%
VK/Ierland	-5%
Oostenrijk	-23%
Denemarken	83%
Portugal	-13%
Turkije	-36%
Zweden	-1%
Kroatië	-37%
Tsjechië	21%
Noorwegen	-6%

Boektermijn

Grootste stijgingen/dalingen in gemiddelde boektermijn (aantal dagen '24 vs. '25)

		'24	'25
1	Oostenrijk	105	78
2	Azië	112	92
3	Noord Amerika	79	62
4	Griekenland	58	69
5	Portugal	79	89

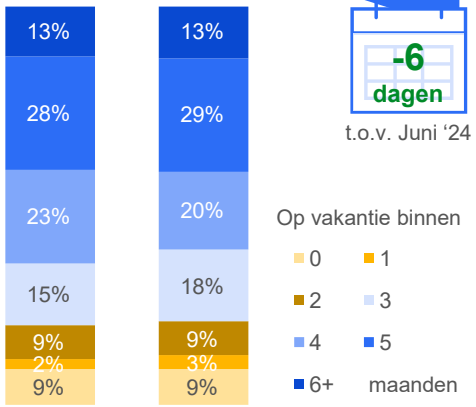

66 dagen

-6 dagen t.o.v. Juni '24

Buiten Europa

17% boekt buiten Europa

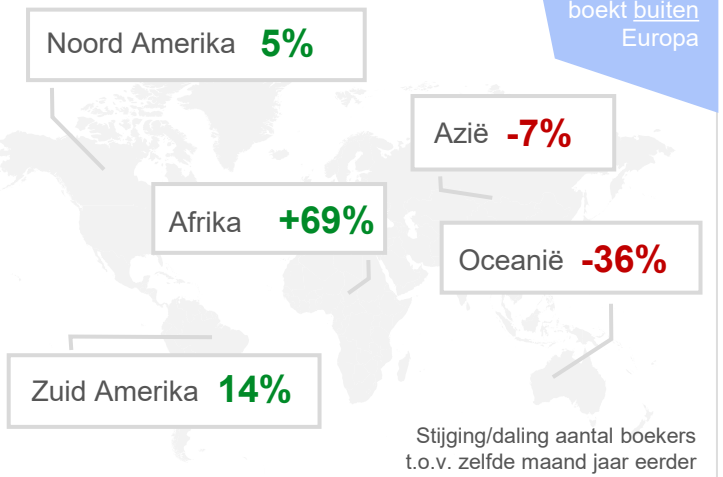

Stijging/daling aantal boekers t.o.v. zelfde maand jaar eerder

Totale steekproef waarop wordt uitgevraagd of men een boeking heeft gedaan, n=23.394

Confidential and proprietary © 2025 Nielsen Consumer LLC. All Rights Reserved.