Boekingen in April 2026

Aantal boekers buiten NL

aantal boekers cumulatief

	Oktober '24 - '25	November '24 - '25	December '24 - '25	Januari '25 - '26	Februari '25 - '26	Maart '25 - '26	April '25 - '26
vorig jaar	25.565.188	27.729.162	30.044.062	3.128.885	6.050.294	8.730.087	11.166.582
dit jaar	25.977.451	28.454.677	30.980.385	3.196.244	6.103.687	8.746.843	11.146.640
Stijging/daling aantal boekers t.o.v. zelfde maand jaar eerder	+3%	+14%	+9%	+1%	0%	-1%	-2%

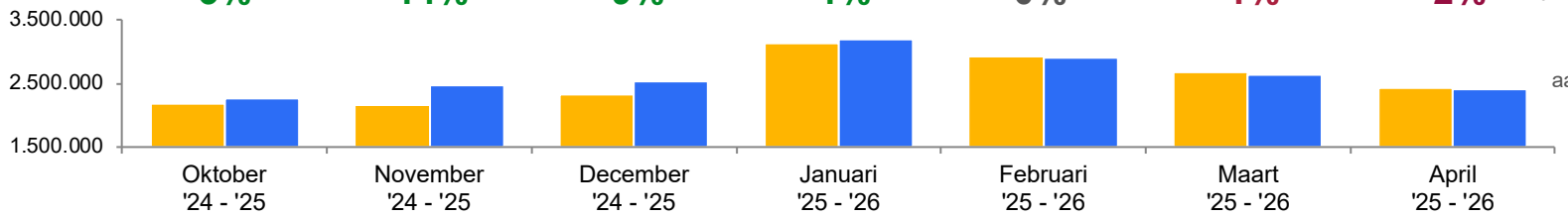

0% t.o.v. 2025 YtD

Top 15 Europa

89% boekt binnen Europa

Stijging/daling aantal boekers t.o.v. zelfde maand jaar eerder

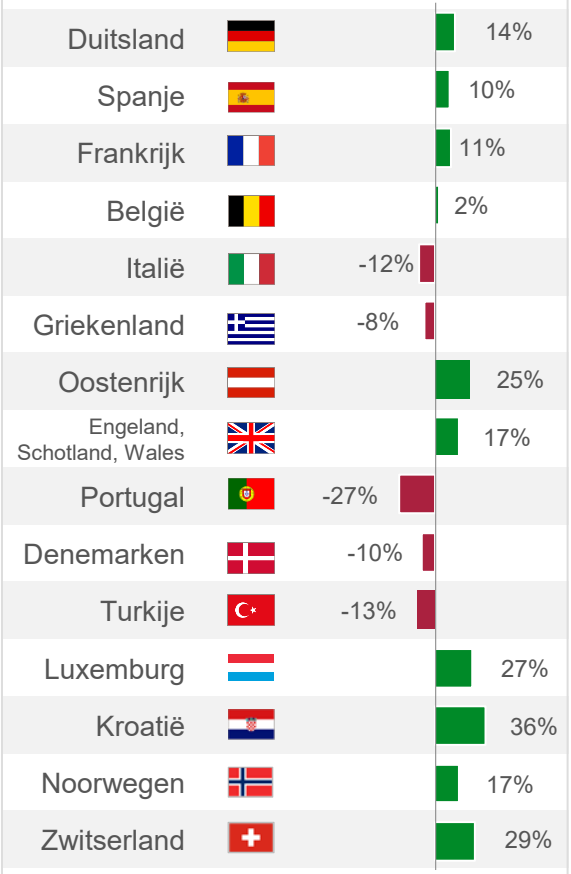

Boektermijn*

Grootste stijgingen/dalingen in gemiddelde boektermijn (aantal dagen '25 vs. '26)

		'25	'26
1	Midden/Zuid Amerika	121	99
2	Noord Amerika	97	77
3	Afrika	104	90
4	België	68	55
5	Frankrijk	88	76

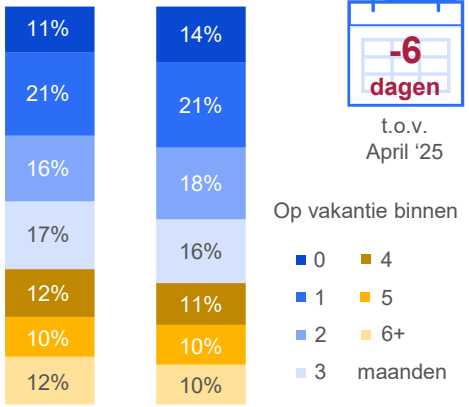

81 dagen

-6 dagen t.o.v. April '25

Buiten Europa

11% boekt buiten Europa



Stijging/daling aantal boekers t.o.v. zelfde maand jaar eerder

Totale steekproef waarop wordt uitgevraagd of men een boeking heeft gedaan, n=23.132

Confidential and proprietary © 2026 Nielsen Consumer LLC. All Rights Reserved.