Boekingen in Juli 2025

Aantal boekers buiten NL

aantal boekers cumulatief

-1% t.o.v. 2024 YtD

	Januari '24 - '25	Februari '24 - '25	Maart '24 - '25	April '24 - '25	Mei '24 - '25	Juni '24 - '25	Juli '24 - '25
vorig jaar	3.356.592	6.255.549	8.958.575	11.448.299	14.020.505	16.402.991	18.887.816
dit jaar	3.128.885	6.050.294	8.730.087	11.166.582	13.903.057	16.404.425	18.710.597
Stijging/daling aantal boekers t.o.v. zelfde maand jaar eerder	-7%	+1%	-1%	-2%	+6%	+5%	-7%

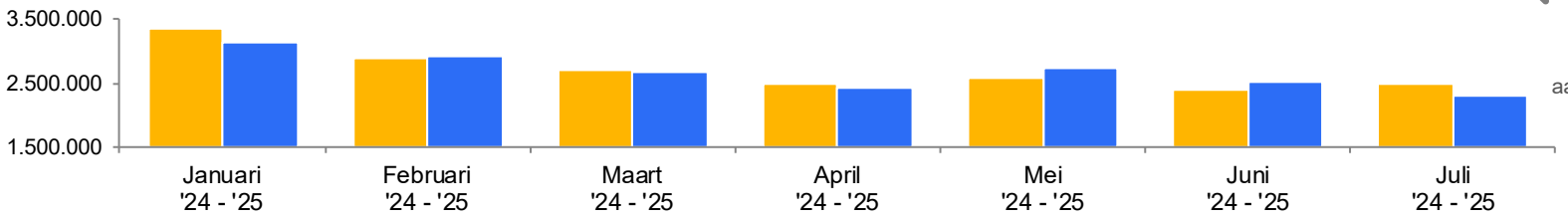

Top 15 Europa

86% boekt binnen Europa

Stijging/daling aantal boekers t.o.v. zelfde maand jaar eerder

Spanje	15%
Duitsland	-10%
Frankrijk	-14%
België	3%
Italië	-5%
Griekenland	-18%
VK/Ierland	1%
Oostenrijk	-32%
Portugal	1%
Denemarken	15%
Kroatië	-1%
Turkije	-52%
Zweden	12%
Noorwegen	-17%
Tsjechië	-11%

Boektermijn

Grootste stijgingen/dalingen in gemiddelde boektermijn (aantal dagen '24 vs. '25)

		'24	'25
1	Oostenrijk	116	74
2	Noord Amerika	99	74
3	Midden/Zuid Amerika	98	121
4	Afrika	96	78
5	Azië	103	86

57 dagen

-8 dagen t.o.v. Juli '24

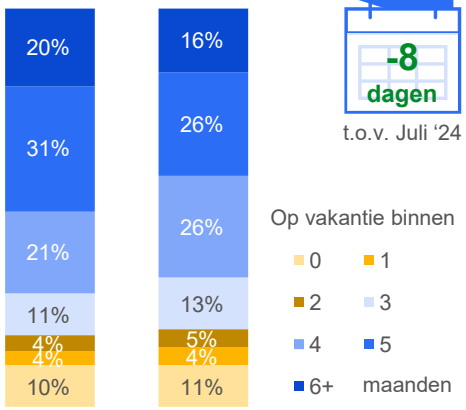

Buiten Europa

14% boekt buiten Europa

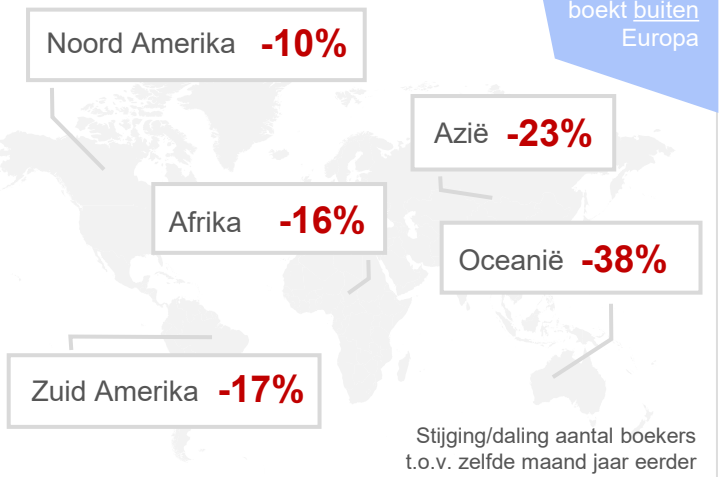

Stijging/daling aantal boekers t.o.v. zelfde maand jaar eerder

Totale steekproef waarop wordt uitgevraagd of men een boeking heeft gedaan, n=25.321

Confidential and proprietary © 2025 Nielsen Consumer LLC. All Rights Reserved.