Boekingen in Juli 2026

Aantal boekers buiten NL

aantal boekers cumulatief

	Januari '25 - '26	Februari '25 - '26	Maart '25 - '26	April '25 - '26	Mei '25 - '26	Juni '25 - '26	Juli '25 - '26
vorig jaar	3.128.885	6.050.294	8.730.087	11.166.582	13.903.057	16.404.425	18.710.597
dit jaar	3.196.244	6.103.687	8.746.843	11.146.640	13.679.464	16.207.932	18.762.093
Stijging/daling aantal boekers t.o.v. zelfde maand jaar eerder	+1%	0%	-1%	-2%	-7%	+1%	+11%

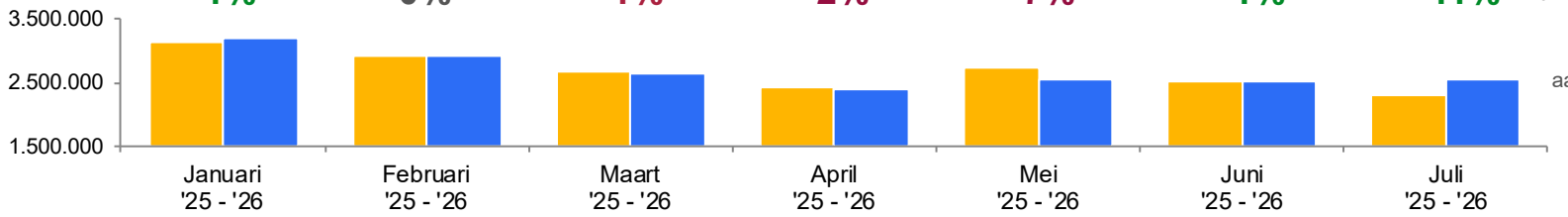

0% t.o.v. 2025 YtD

Top 15 Europa

86% boekt binnen Europa

Stijging/daling aantal boekers t.o.v. zelfde maand jaar eerder

Duitsland	20%
Spanje	-7%
Frankrijk	22%
België	-6%
Italië	10%
Griekenland	4%
Engeland, Schotland, Wales	13%
Oostenrijk	26%
Portugal	5%
Denemarken	4%
Turkije	20%
Noorwegen	63%
Luxemburg	20%
Zwitserland	29%
Kroatië	-28%

Boektermijn*

Grootste stijgingen/dalingen in gemiddelde boektermijn (aantal dagen '25 vs. '26)

		'25	'26
1	Midden Zuid Amerika	125	90
2	Portugal	83	65
3	Groot Brittannië	74	60
4	Griekenland	71	58
5	Turkije	50	63

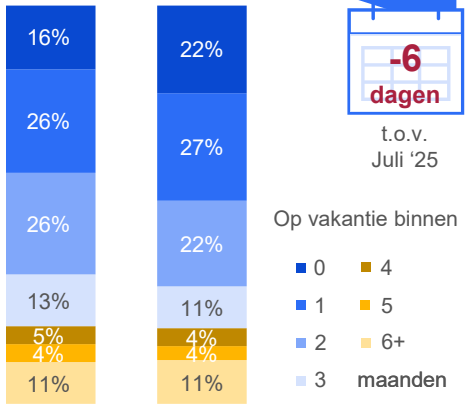

67 dagen

-6 dagen t.o.v. Juli '25

Buiten Europa

14% boekt buiten Europa

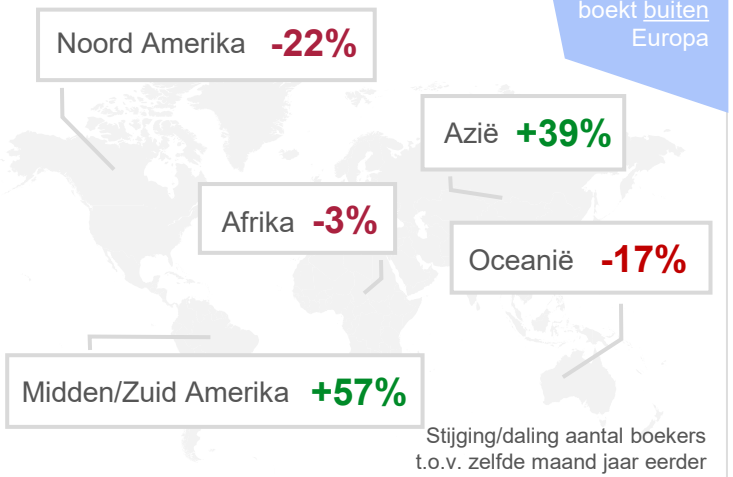

Stijging/daling aantal boekers t.o.v. zelfde maand jaar eerder

Totale steekproef waarop wordt uitgevraagd of men een boeking heeft gedaan, n=21.446

Confidential and proprietary © 2026 Nielsen Consumer LLC. All Rights Reserved.